


事業活動計算書

平成30年度

社会福祉法人神奈川県総合
リハビリテーション事業団



目 次

事業活動計算書

I 法人全体


1 法人単位事業活動計算書	2
2 事業活動内訳表	3
3 社会福祉事業区分 事業活動内訳表	4
4 公益事業区分 事業活動内訳表	6

II 社会福祉事業区分 事業活動計算書

1 事務局拠点区分	10
2 七沢学園（児童）拠点区分	12
3 七沢学園（成人）拠点区分	14
4 七沢療育園拠点区分	16
5 七沢自立支援ホーム拠点区分	18

III 公益事業区分 事業活動計算書

1 神奈川リハビリテーション病院拠点区分	22
2 地域支援センター拠点区分	24
3 厚木看護専門学校拠点区分	26



【法人全体】

法人単位事業活動計算書

(自)平成30年4月1日 (至)平成31年3月31日

(単位:円)

勘定科目		当年度決算(A)	前年度決算(B)	増減(A)-(B)	
サ ー ビ ス 活 動 部	収 益	児童福祉事業収益	3,159,790	3,153,950	5,840
		障害者福祉サービス等事業収益	513,865,344	516,611,446	△ 2,746,102
		医療事業収益	4,060,992,038	3,838,876,713	222,115,325
		管理事業収益	13,240,959	9,216,360	4,024,599
		院内保育事業収益	11,662,980	10,095,320	1,567,640
		学校運営事業収益	103,427,800	95,809,000	7,618,800
		経常経費補助金収益	220,382,776	221,939,616	△ 1,556,840
		指定管理料収益	2,952,367,000	3,202,320,000	△ 249,953,000
		経常経費寄附金収益	100,000	700,000	△ 600,000
		その他の事業収益	8,070,900	5,259,368	2,811,532
		総合リハビリテーションセンター再整備事業収益	976,090,996	4,688,906,436	△ 3,712,815,440
		サービス活動収益計(1)	8,863,360,563	12,592,888,209	△ 3,729,527,646
	増 減 の 用 部	費	人件費	5,864,235,678	5,325,263,134
		事業費	1,207,763,928	1,165,480,123	42,283,805
		事務費	1,081,944,197	1,292,949,699	△ 211,005,502
		総合リハビリテーションセンター再整備事業費用	976,090,996	4,688,906,436	△ 3,712,815,440
		減価償却費	55,368,285	51,767,200	3,601,085
		徴収不能引当金繰入	1,512,164	679,024	833,140
		サービス活動費用計(2)	9,186,915,248	12,525,045,616	△ 3,338,130,368
		サービス活動増減差額(3)=(1)-(2)	△ 323,554,685	67,842,593	△ 391,397,278
サ ー ビ ス 活 動 外 増 減 の 部	収 益	受取利息配当金収益	4,334,811	5,214,592	△ 879,781
		その他のサービス活動外収益	19,792,319	30,700,016	△ 10,907,697
		サービス活動外収益計(4)	24,127,130	35,914,608	△ 11,787,478
	費 用	支払利息	1,127,632	1,070,279	57,353
		長期貸付回収免除額	49,500,000	24,360,000	25,140,000
		その他のサービス活動外費用	9,608	0	9,608
	サービス活動外費用計(5)	50,637,240	25,430,279	25,206,961	
	サービス活動外増減差額(6)=(4)-(5)	△ 26,510,110	10,484,329	△ 36,994,439	
	経常増減差額(7)=(3)+(6)	△ 350,064,795	78,326,922	△ 428,391,717	
特 別 増 減 の 部	収 益	固定資産受贈額	9,903,845	0	9,903,845
		その他の特別収益	2,131,591	88,355	2,043,236
		特別収益計(8)	12,035,436	88,355	11,947,081
	費 用	固定資産売却損・処分損	46,721	3,846,706	△ 3,799,985
	特別費用計(9)	46,721	3,846,706	△ 3,799,985	
	特別増減差額(10)=(8)-(9)	11,988,715	△ 3,758,351	15,747,066	
	税引前当期活動増減差額(11)=(7)+(10)	△ 338,076,080	74,568,571	△ 412,644,651	
	法人税、住民税及び事業税(12)	0	53,800	△ 53,800	
	当期活動増減差額(13)=(11)-(12)	△ 338,076,080	74,514,771	△ 412,590,851	
繰 越 活 動 増 減 差 額 の 部	繰 越 活 動 増 減 差 額	前期繰越活動増減差額(14)	505,200,345	452,051,339	53,149,006
		当期末繰越活動増減差額(15)=(13)+(14)	167,124,265	526,566,110	△ 359,441,845
		基本金取崩額(16)	0	0	0
		その他の積立金取崩額(17)	9,520,765	60,640,000	△ 51,119,235
		その他の積立金積立額(18)	79,137,897	82,005,765	△ 2,867,868
		次期繰越活動増減差額(19)=(15)+(16)+(17)-(18)	97,507,133	505,200,345	△ 407,693,212

事業活動内訳表

(自)平成30年4月1日 (至)平成31年3月31日

(単位:円)

勘定科目		社会福祉事業	公益事業	合計	内部取引消去	法人合計	
サービス活動の増減	収益	児童福祉事業収益	3,159,790	0	3,159,790	0	3,159,790
	障害者福祉サービス等事業収益	513,865,344	0	513,865,344	0	513,865,344	
	医療事業収益	294,147,515	3,766,844,523	4,060,992,038	0	4,060,992,038	
	管理事業収益	13,240,959	0	13,240,959	0	13,240,959	
	院内保育事業収益	11,662,960	0	11,662,960	0	11,662,960	
	学校運営事業収益	0	103,427,800	103,427,800	0	103,427,800	
	経常経費補助金収益	0	220,382,776	220,382,776	0	220,382,776	
	指定管理料収益	1,596,457,000	1,355,910,000	2,952,367,000	0	2,952,367,000	
	経常経費寄附金収益	100,000	0	100,000	0	100,000	
	その他の事業収益	1,123,404	6,947,496	8,070,900	0	8,070,900	
	総合リハビリテーションセンター再整備事業収益	976,090,996	0	976,090,996	0	976,090,996	
	サービス活動収益計(1)	3,409,847,968	5,453,512,595	8,863,360,563	0	8,863,360,563	
	費用	人件費	2,162,822,242	3,701,413,436	5,864,235,678	0	5,864,235,678
事業費	189,325,066	1,018,438,862	1,207,763,928	0	1,207,763,928		
事務費	526,458,910	555,485,287	1,081,944,197	0	1,081,944,197		
総合リハビリテーションセンター再整備事業費用	976,090,996	0	976,090,996	0	976,090,996		
減価償却費	37,716,229	17,652,056	55,368,285	0	55,368,285		
徴収不能引当金繰入	35,268	1,476,896	1,512,164	0	1,512,164		
サービス活動費用計(2)	3,892,448,711	5,294,466,537	9,186,915,248	0	9,186,915,248		
サービス活動増減差額(3)=(1)-(2)	△ 482,600,743	159,046,058	△ 323,554,685	0	△ 323,554,685		
サービス活動外増減	収益	受取利息配当金収益	4,334,462	349	4,334,811	0	4,334,811
	その他のサービス活動外収益	5,437,216	14,355,103	19,792,319	0	19,792,319	
	サービス活動外収益計(4)	9,771,678	14,355,452	24,127,130	0	24,127,130	
	費用	支払利息	933,972	193,660	1,127,632	0	1,127,632
	長期貸付回収免除額	49,500,000	0	49,500,000	0	49,500,000	
	その他のサービス活動外費用	9,608	0	9,608	0	9,608	
	サービス活動外費用計(5)	50,443,580	193,660	50,637,240	0	50,637,240	
サービス活動外増減差額(6)=(4)-(5)	△ 40,671,902	14,161,792	△ 26,510,110	0	△ 26,510,110		
経常増減差額(7)=(3)+(6)	△ 523,272,645	173,207,850	△ 350,064,795	0	△ 350,064,795		
特別増減	収益	固定資産受贈額	0	9,903,845	9,903,845	0	9,903,845
	事業区分間繰入金収益	205,065,000	45,168,000	250,233,000	△ 250,233,000	0	
	その他の特別収益	29,421	2,102,170	2,131,591	0	2,131,591	
	特別収益計(8)	205,094,421	57,174,015	262,268,436	△ 250,233,000	12,035,436	
費用	固定資産売却損・処分損	0	46,721	46,721	0	46,721	
事業区分間繰入金費用	45,168,000	205,065,000	250,233,000	△ 250,233,000	0		
特別費用計(9)	45,168,000	205,111,721	250,279,721	△ 250,233,000	46,721		
特別増減差額(10)=(8)-(9)	159,926,421	△ 147,937,706	11,988,715	0	11,988,715		
税引前当期活動増減差額(11)=(7)+(10)	△ 363,346,224	25,270,144	△ 338,076,080	0	△ 338,076,080		
法人税、住民税及び事業税(12)	0	0	0	0	0		
当期活動増減差額(13)=(11)-(12)	△ 363,346,224	25,270,144	△ 338,076,080	0	△ 338,076,080		
繰越活動増減差額	前期繰越活動増減差額(14)	144,789,177	360,411,168	505,200,345	0	505,200,345	
	当期末繰越活動増減差額(15)=(13)+(14)	△ 218,557,047	385,681,312	167,124,265	0	167,124,265	
	基本金取崩額(16)	0	0	0	0	0	
	その他の積立金取崩額(17)	9,520,765	0	9,520,765	0	9,520,765	
	その他の積立金積立額(18)	79,137,897	0	79,137,897	0	79,137,897	
次期繰越活動増減差額(19)=(15)+(16)+(17)-(18)	△ 288,174,179	385,681,312	97,507,133	0	97,507,133		

社会福祉事業 事業活動内訳表
(自)平成30年4月1日 (至)平成31年3月31日

(単位:円)

勘定科目		事務局	七沢学園(児童)	七沢学園(成人)	七沢療育園	七沢自立支援ホーム
サービス活動増減の部	児童福祉事業収益	0	3,159,790	0	0	0
	障害者福祉サービス等事業収益	0	23,369,673	176,740,575	147,574,286	166,180,810
	医療事業収益	0	0	0	294,147,515	0
	管理事業収益	13,240,959	0	0	0	0
	院内保育事業収益	11,662,960	0	0	0	0
	指定管理料収益	744,351,000	304,186,000	197,379,000	22,493,000	328,048,000
	経常経費寄附金収益	0	0	0	0	100,000
	その他の事業収益	1,123,404	0	0	0	0
	総合リハビリテーションセンター再整備事業収益	976,090,996	0	0	0	0
	サービス活動収益計(1)	1,746,469,319	330,715,463	374,119,575	464,214,801	494,328,810
サービス活動増減の部	人件費	997,012,535	221,200,149	239,726,607	326,545,771	378,337,180
	事業費	4,144,305	33,786,765	30,057,903	68,048,316	53,287,777
	事務費	267,279,718	64,764,989	54,480,372	46,800,725	93,133,106
	総合リハビリテーションセンター再整備事業費用	976,090,996	0	0	0	0
	減価償却費	34,968,752	99,720	486,593	1,295,100	866,064
	徴収不能引当金繰入	0	35,268	0	0	0
サービス活動費用計(2)	2,279,496,306	319,886,891	324,751,475	442,689,912	525,624,127	
サービス活動増減差額(3)=(1)-(2)	△ 533,026,987	10,828,572	49,368,100	21,524,889	△ 31,295,317	
サービス活動増減の部	受取利息配当金収益	4,334,427	0	10	9	16
	その他のサービス活動外収益	1,840,470	1,041,126	595,245	1,050,346	910,029
	サービス活動外収益計(4)	6,174,897	1,041,126	595,255	1,050,355	910,045
	支払利息	933,972	0	0	0	0
	長期貸付回収免除額	49,500,000	0	0	0	0
その他のサービス活動外費用	9,608	0	0	0	0	
サービス活動外費用計(5)	50,443,580	0	0	0	0	
サービス活動外増減差額(6)=(4)-(5)	△ 44,268,683	1,041,126	595,255	1,050,355	910,045	
経常増減差額(7)=(3)+(6)	△ 577,295,670	11,869,698	49,963,355	22,575,244	△ 30,385,272	
特別増減の部	事業区分間繰入金収益	205,065,000	0	0	0	0
	拠点区分間繰入金収益	223,855,000	0	48,579,000	84,678,000	37,049,000
	その他の特別収益	0	0	0	0	29,421
	特別収益計(8)	428,920,000	0	48,579,000	84,678,000	37,078,421
	事業区分間繰入金費用	45,168,000	0	0	0	0
拠点区分間繰入金費用	170,306,000	12,490,000	96,826,000	106,724,000	7,815,000	
特別費用計(9)	215,474,000	12,490,000	96,826,000	106,724,000	7,815,000	
特別増減差額(10)=(8)-(9)	213,446,000	△ 12,490,000	△ 48,247,000	△ 22,046,000	29,263,421	
税引前当期活動増減差額(11)=(7)+(10)	△ 363,849,670	△ 620,302	1,716,355	529,244	△ 1,121,851	
法人税、住民税及び事業税(12)	0	0	0	0	0	
当期活動増減差額(13)=(11)-(12)	△ 363,849,670	△ 620,302	1,716,355	529,244	△ 1,121,851	
前期繰越活動増減差額(14)	127,114,413	130,735	△ 74,047,779	15,339,290	76,252,518	
当期末繰越活動増減差額(15)=(13)+(14)	△ 236,735,257	△ 489,567	△ 72,331,424	15,868,534	75,130,667	
基本金取崩額(16)	0	0	0	0	0	
その他の積立金取崩額(17)	9,520,765	0	0	0	0	
その他の積立金積立額(18)	79,137,897	0	0	0	0	
次期繰越活動増減差額(19)=(15)+(16)+(17)-(18)	△ 306,352,389	△ 489,567	△ 72,331,424	15,868,534	75,130,667	

社会福祉事業 事業活動内訳表
(自)平成30年 4月 1日 (至)平成31年 3月31日

(単位:円)

勘定科目		合計	内部取引消去	事業区分合計
サービス活動増減の部	児童福祉事業収益	3,159,790	0	3,159,790
	障害者福祉サービス等事業収益	513,865,344	0	513,865,344
	医療事業収益	294,147,515	0	294,147,515
	管理事業収益	13,240,959	0	13,240,959
	院内保育事業収益	11,662,960	0	11,662,960
	指定管理料収益	1,596,457,000	0	1,596,457,000
	経常経費寄附金収益	100,000	0	100,000
	その他の事業収益	1,123,404	0	1,123,404
	総合リハビリテーションセンター再整備事業収益	976,090,996	0	976,090,996
	サービス活動収益計(1)	3,409,847,968	0	3,409,847,968
サービス活動増減の部	人件費	2,162,822,242	0	2,162,822,242
	事業費	189,325,066	0	189,325,066
	事務費	526,458,910	0	526,458,910
	総合リハビリテーションセンター再整備事業費用	976,090,996	0	976,090,996
	減価償却費	37,716,229	0	37,716,229
	徴収不能引当金繰入	35,268	0	35,268
	サービス活動費用計(2)	3,892,448,711	0	3,892,448,711
サービス活動増減差額(3)=(1)-(2)	△ 482,600,743	0	△ 482,600,743	
サービス活動増減の部	受取利息配当金収益	4,334,462	0	4,334,462
	その他のサービス活動外収益	5,437,216	0	5,437,216
	サービス活動外収益計(4)	9,771,678	0	9,771,678
	支払利息	933,972	0	933,972
	長期貸付回収免除額	49,500,000	0	49,500,000
サービス活動増減の部	その他のサービス活動外費用	9,608	0	9,608
	サービス活動外費用計(5)	50,443,580	0	50,443,580
	サービス活動外増減差額(6)=(4)-(5)	△ 40,671,902	0	△ 40,671,902
経常増減差額(7)=(3)+(6)	△ 523,272,645	0	△ 523,272,645	
特別増減の部	事業区分間繰入金収益	205,065,000		205,065,000
	拠点区分間繰入金収益	394,161,000	△ 394,161,000	0
	その他の特別収益	29,421	0	29,421
	特別収益計(8)	599,255,421	△ 394,161,000	205,094,421
特別増減の部	事業区分間繰入金費用	45,168,000		45,168,000
	拠点区分間繰入金費用	394,161,000	△ 394,161,000	0
	特別費用計(9)	439,329,000	△ 394,161,000	45,168,000
特別増減差額(10)=(8)-(9)	159,926,421	0	159,926,421	
税引前当期活動増減差額(11)=(7)+(10)	△ 363,346,224	0	△ 363,346,224	
法人税、住民税及び事業税(12)	0	0	0	
当期活動増減差額(13)=(11)-(12)	△ 363,346,224	0	△ 363,346,224	
繰越活動増減の部	前期繰越活動増減差額(14)	144,789,177	0	144,789,177
	当期末繰越活動増減差額(15)=(13)+(14)	△ 218,557,047	0	△ 218,557,047
	基本金取崩額(16)	0	0	0
	その他の積立金取崩額(17)	9,520,765	0	9,520,765
	その他の積立金積立額(18)	79,137,897	0	79,137,897
次期繰越活動増減差額(19)=(15)+(16)+(17)-(18)	△ 288,174,179	0	△ 288,174,179	

公益事業 事業活動内訳表

(自)平成30年 4月 1日 (至)平成31年 3月31日


(単位:円)

勘定科目		神奈川ハ病院	地域支援センター	厚木看護専門学校	合計
サービス活動増減の部	医療事業収益	3,746,024,323	20,820,200	0	3,766,844,523
	学校運営事業収益	0	0	103,427,800	103,427,800
	経常経費補助金収益	0	0	220,382,776	220,382,776
	指定管理料収益	1,307,416,000	48,494,000	0	1,355,910,000
	その他の事業収益	6,947,496	0	0	6,947,496
	サービス活動収益計(1)	5,060,387,819	69,314,200	323,810,576	5,453,512,595
	人件費	3,373,005,940	64,834,442	263,573,054	3,701,413,436
	事業費	988,343,989	1,528,485	28,566,388	1,018,438,862
	事務費	526,190,594	5,982,399	23,312,294	555,485,287
	減価償却費	16,973,325	0	678,731	17,652,056
徴収不能引当金繰入	1,476,896	0	0	1,476,896	
サービス活動費用計(2)	4,905,990,744	72,345,326	316,130,467	5,294,466,537	
サービス活動増減差額(3)=(1)-(2)	154,397,075	△ 3,031,126	7,680,109	159,046,058	
サービス活動外増減の部	受取利息配当金収益	349	0	0	349
	その他のサービス活動外収益	10,820,671	2,804,935	729,497	14,355,103
	サービス活動外収益計(4)	10,821,020	2,804,935	729,497	14,355,452
	支払利息	193,660	0	0	193,660
	サービス活動外費用計(5)	193,660	0	0	193,660
サービス活動外増減差額(6)=(4)-(5)	10,627,360	2,804,935	729,497	14,161,792	
経常増減差額(7)=(3)+(6)	165,024,435	△ 226,191	8,409,606	173,207,850	
特別増減の部	固定資産受贈額	9,903,845	0	0	9,903,845
	事業区分間繰入金収益	37,417,000	512,000	7,239,000	45,168,000
	その他の特別収益	2,102,170	0	0	2,102,170
	特別収益計(8)	49,423,015	512,000	7,239,000	57,174,015
	固定資産売却損・処分損	46,721	0	0	46,721
	事業区分間繰入金費用	189,467,000	3,000	15,595,000	205,065,000
特別費用計(9)	189,513,721	3,000	15,595,000	205,111,721	
特別増減差額(10)=(8)-(9)	△ 140,090,706	509,000	△ 8,356,000	△ 147,937,706	
税引前当期活動増減差額(11)=(7)+(10)	24,933,729	282,809	53,606	25,270,144	
法人税、住民税及び事業税(12)	0	0	0	0	
当期活動増減差額(13)=(11)-(12)	24,933,729	282,809	53,606	25,270,144	
繰越活動増減差額の部	前期繰越活動増減差額(14)	328,788,579	58,018,924	△ 26,396,335	360,411,168
	当期末繰越活動増減差額(15)=(13)+(14)	353,722,308	58,301,733	△ 26,342,729	385,681,312
	基本金取崩額(16)	0	0	0	0
	その他の積立金取崩額(17)	0	0	0	0
	その他の積立金積立額(18)	0	0	0	0
次期繰越活動増減差額(19)=(15)+(16)+(17)-(18)	353,722,308	58,301,733	△ 26,342,729	385,681,312	

公益事業 事業活動内訳表
(自)平成30年 4月 1日 (至)平成31年 3月31日

(単位:円)

勘定科目		内部取引消去	事業区分合計
サービス活動増減の部	収益		
	医療事業収益	0	3,766,844,523
	学校運営事業収益	0	103,427,800
	経常経費補助金収益	0	220,382,776
	指定管理料収益	0	1,355,910,000
	その他の事業収益	0	6,947,496
	サービス活動収益計(1)	0	5,453,512,595
	費用		
	人件費	0	3,701,413,436
	事業費	0	1,018,438,862
事務費	0	555,485,287	
減価償却費	0	17,652,056	
徴収不能引当金繰入	0	1,476,896	
サービス活動費用計(2)	0	5,294,466,537	
サービス活動増減差額(3)=(1)-(2)	0	159,046,058	
サービス活動外増減の部	収益		
	受取利息配当金収益	0	349
	その他のサービス活動外収益	0	14,355,103
	サービス活動外収益計(4)	0	14,355,452
	費用		
支払利息	0	193,660	
サービス活動外費用計(5)	0	193,660	
サービス活動外増減差額(6)=(4)-(5)	0	14,161,792	
経常増減差額(7)=(3)+(6)	0	173,207,850	
特別増減の部	収益		
	固定資産受贈額	0	9,903,845
	事業区分間繰入金収益	0	45,168,000
	その他の特別収益	0	2,102,170
	特別収益計(8)	0	57,174,015
	費用		
固定資産売却損・処分損	0	46,721	
事業区分間繰入金費用	0	205,065,000	
特別費用計(9)	0	205,111,721	
特別増減差額(10)=(8)-(9)	0	△ 147,937,706	
税引前当期活動増減差額(11)=(7)+(10)	0	25,270,144	
法人税、住民税及び事業税(12)	0	0	
当期活動増減差額(13)=(11)-(12)	0	25,270,144	
繰越活動増減差額の部	前期繰越活動増減差額(14)	0	360,411,168
	当期末繰越活動増減差額(15)=(13)+(14)	0	385,681,312
	基本金取崩額(16)	0	0
	その他の積立金取崩額(17)	0	0
	その他の積立金積立額(18)	0	0
次期繰越活動増減差額(19)=(15)+(16)+(17)-(18)	0	385,681,312	



【社会福祉事業区分】

事務局拠点区分 事業活動計算書

(自)平成30年4月1日 (至)平成31年3月31日

(単位:円)

	勘定科目	当年度決算(A)	前年度決算(B)	増減(A)-(B)
サ 収	管理事業収益	13,240,959	9,216,360	4,024,599
	運営費収益	13,240,959	9,216,360	4,024,599
	院内保育事業収益	11,662,960	10,095,320	1,567,640
	運営費収益	10,039,960	8,472,320	1,567,640
	その他の事業収益	1,623,000	1,623,000	0
	指定管理料収益	744,351,000	758,704,000	△ 14,353,000
	県指定管理料収益	744,351,000	758,704,000	△ 14,353,000
	その他の事業収益	1,123,404	4,487,368	△ 3,363,964
	受託料収益	1,123,404	4,487,368	△ 3,363,964
	総合リハビリテーションセンター再整備事業収益	976,090,996	4,688,906,436	△ 3,712,815,440
受託料収益	976,090,996	4,688,906,436	△ 3,712,815,440	
	サービス活動収益計(1)	1,746,469,319	5,471,409,484	△ 3,724,940,165
ビ ス 活 動 費 増 減 の 部	人件費	997,012,535	534,972,027	462,040,508
	役員報酬	13,087,621	13,124,760	△ 37,139
	職員給料	104,958,215	131,851,746	△ 26,893,531
	給料	76,392,312	94,079,307	△ 17,686,995
	手当	28,565,903	37,772,439	△ 9,206,536
	職員賞与	21,929,183	20,881,660	1,047,523
	賞与引当金繰入	9,763,000	11,119,000	△ 1,356,000
	非常勤職員給与	10,866,480	13,444,132	△ 2,577,652
	報酬	10,866,480	13,444,132	△ 2,577,652
	退職給付費用	813,510,301	318,217,660	495,292,641
	法定福利費	22,897,735	26,333,069	△ 3,435,334
	理事会費	1,827,088	1,857,918	△ 30,830
	管理給与費	21,070,647	24,475,151	△ 3,404,504
	事業費	4,144,305	3,810,266	334,039
	給食費	3,186,907	2,937,600	249,307
	保育材料費	593,266	542,743	50,523
	賃借料	324,000	297,950	26,050
	車輛費	40,132	31,973	8,159
	事務費	267,279,718	279,879,639	△ 12,599,921
	福利厚生費	540,715	778,253	△ 237,538
	職員被服費	136,080	180,360	△ 44,280
	旅費交通費	891,191	1,156,376	△ 265,185
	研修研究費	3,638,462	3,740,241	△ 101,779
	事務消耗品費	3,929,924	4,661,369	△ 731,445
	印刷製本費	68,226	327,503	△ 259,277
	水道光熱費	4,777,448	25,208,077	△ 20,430,629
	燃料費	21,902	2,247,583	△ 2,225,681
	修繕費	1,193,136	1,612,935	△ 419,799
	通信運搬費	334,291	454,246	△ 119,955
	会議費	605,154	345,222	259,932
広報費	1,852,416	1,610,712	241,704	
業務委託費	89,957,092	91,178,761	△ 1,221,669	
手数料	302,851	2,034,550	△ 1,731,699	

事務局拠点区分 事業活動計算書

(自)平成30年 4月 1日 (至)平成31年 3月 31日

(単位:円)

勘定科目		当年度決算(A)	前年度決算(B)	増減(A)-(B)	
サービス活動増減の部	保険料	754,980	1,044,120	△ 289,140	
	賃借料	46,745,553	42,845,736	3,899,817	
	租税公課	96,051,100	81,831,700	14,219,400	
	保守料	13,037,244	15,855,718	△ 2,818,474	
	諸会費	34,924	47,476	△ 12,552	
	食糧費	40,120	55,143	△ 15,023	
	報償費	488,159	932,642	△ 444,483	
	雑費	1,878,750	1,730,916	147,834	
	総合リハビリテーションセンター再整備事業費用	976,090,996	4,688,906,436	△ 3,712,815,440	
	減価償却費	34,968,752	26,279,739	8,689,013	
	サービス活動費用計(2)	2,279,496,306	5,533,848,107	△ 3,254,351,801	
サービス活動増減差額(3)=(1)-(2)		△ 533,026,987	△ 62,438,623	△ 470,588,364	
サービス活動外増減の部	受取利息配当金収益	4,334,427	5,214,257	△ 879,830	
	その他のサービス活動外収益	1,840,470	1,987,858	△ 147,388	
	雑収益	1,840,470	1,987,858	△ 147,388	
	サービス活動外収益計(4)	6,174,897	7,202,115	△ 1,027,218	
	支払利息	933,972	892,751	41,221	
	長期貸付回収免除額	49,500,000	24,360,000	25,140,000	
	学資金回収免除額	49,500,000	24,360,000	25,140,000	
	その他のサービス活動外費用	9,608	0	9,608	
	雑損失	9,608	0	9,608	
	サービス活動外費用計(5)	50,443,580	25,252,751	25,190,829	
	サービス活動外増減差額(6)=(4)-(5)		△ 44,268,683	△ 18,050,636	△ 26,218,047
経常増減差額(7)=(3)+(6)		△ 577,295,670	△ 80,489,259	△ 496,806,411	
特別増減の部	事業区分間繰入金収益	205,065,000	90,376,000	114,689,000	
	拠点区分間繰入金収益	223,855,000	243,914,000	△ 20,059,000	
	特別収益計(8)	428,920,000	334,290,000	94,630,000	
	固定資産売却損・処分損	0	236,441	△ 236,441	
	器具及び備品売却損・処分損	0	236,441	△ 236,441	
	事業区分間繰入金費用	45,168,000	36,978,000	8,190,000	
	拠点区分間繰入金費用	170,306,000	165,511,000	4,795,000	
	特別費用計(9)	215,474,000	204,725,441	10,748,559	
	特別増減差額(10)=(8)-(9)		213,446,000	131,564,559	81,881,441
	税引前当期活動増減差額(11)=(7)+(10)		△ 363,849,670	51,075,300	△ 414,924,970
	法人税、住民税及び事業税(12)		0	53,800	△ 53,800
当期活動増減差額(13)=(11)-(12)		△ 363,849,670	51,021,500	△ 414,871,170	
繰越活動増減差額の部	前期繰越活動増減差額(14)	127,114,413	97,458,678	29,655,735	
	当期末繰越活動増減差額(15)=(13)+(14)	△ 236,735,257	148,480,178	△ 385,215,435	
	基本金取崩額(16)	0	0	0	
	その他の積立金取崩額(17)	9,520,765	60,640,000	△ 51,119,235	
	経営安定化調整資金積立金取崩額	9,520,765	54,985,000	△ 45,464,235	
	職員共済事業等積立金取崩額	0	5,655,000	△ 5,655,000	
	その他の積立金積立額(18)	79,137,897	82,005,765	△ 2,867,868	
	経営安定化調整資金積立額	63,623,000	82,005,765	△ 18,382,765	
	職員共済事業等積立額	15,514,897	0	15,514,897	
	次期繰越活動増減差額(19)=(15)+(16)+(17)-(18)		△ 306,352,389	127,114,413	△ 433,466,802

七沢学園(児童)拠点区分 事業活動計算書

(自)平成30年 4月 1日 (至)平成31年 3月31日

(単位:円)

	勘定科目	当年度決算(A)	前年度決算(B)	増減(A)-(B)
サ ー ビ ス 活 動 の 部	児童福祉事業収益	3,159,790	3,153,950	5,840
	措置費収益	3,159,790	3,153,950	5,840
	その他の事業収益	3,159,790	3,153,950	5,840
	受託事業収益	3,159,790	3,153,950	5,840
	障害者福祉サービス等事業収益	23,369,673	21,921,880	1,447,793
	自立支援給付費収益	5,645,227	6,342,369	△ 697,142
	介護給付費収益	5,645,227	6,342,369	△ 697,142
	短期入所介護給付費収益	5,645,227	6,342,369	△ 697,142
	障害児施設給付費収益	14,563,773	12,530,117	2,033,656
	障害児入所給付費収益	14,563,773	12,530,117	2,033,656
	利用者負担金収益	460,015	517,742	△ 57,727
	施設入所利用者負担金収益	158,100	79,368	78,732
	短期入所利用者負担金収益	301,915	438,374	△ 136,459
	補足給付費収益	1,933,151	1,645,257	287,894
	特定入所障害児食費等給付費収益	1,933,151	1,645,257	287,894
	特定費用収益	767,507	886,395	△ 118,888
	特定費用収益	767,507	886,395	△ 118,888
	指定管理料収益	304,186,000	301,240,000	2,946,000
	県指定管理料収益	304,186,000	301,240,000	2,946,000
サービス活動収益計(1)	330,715,463	326,315,830	4,399,633	
増 減 の 部	人件費	221,200,149	222,283,572	△ 1,083,423
	職員給料	145,548,710	151,007,334	△ 5,458,624
	給料	111,095,844	117,351,216	△ 6,255,372
	手当	34,452,866	33,656,118	796,748
	職員賞与	30,861,359	27,365,249	3,496,110
	賞与引当金繰入	12,393,000	11,906,000	487,000
	非常勤職員給与	4,772,879	4,304,521	468,358
	報酬	4,772,879	4,304,521	468,358
	法定福利費	27,624,201	27,700,468	△ 76,267
	管理給与費	27,624,201	27,700,468	△ 76,267
	事業費	33,786,765	34,548,864	△ 762,099
	給食費	12,968,767	13,249,607	△ 280,840
	保健衛生費	109,896	144,112	△ 34,216
	被服費	912,026	958,259	△ 46,233
	教養娯楽費	1,813,614	2,418,327	△ 604,713
	日用品費	1,487,813	1,361,465	126,348
	水道光熱費	13,566,805	14,130,836	△ 564,031
	消耗器具備品費	172,083	102,195	69,888
	保険料	20,385	23,145	△ 2,760
賃借料	767,562	799,784	△ 32,222	
教育指導費	1,217,040	640,821	576,219	
車輛費	51,598	42,317	9,281	
報償費	354,176	338,996	15,180	
雑費	345,000	339,000	6,000	

七沢学園(児童)拠点区分 事業活動計算書

(自)平成30年 4月 1日 (至)平成31年 3月 31日

(単位:円)

勘定科目		当年度決算(A)	前年度決算(B)	増減(A)-(B)
サ ー ビ ス 活 動 増 減 の 部	事務費	64,764,989	47,536,953	17,228,036
	福利厚生費	695,205	1,030,039	△ 334,834
	職員被服費	18,144	0	18,144
	旅費交通費	375,733	569,045	△ 193,312
	研修研究費	107,087	18,674	88,413
	事務消耗品費	950,304	834,498	115,806
	修繕費	1,531,311	2,222,336	△ 691,025
	通信運搬費	294,253	431,579	△ 137,326
	会議費	3,992	7,127	△ 3,135
	広報費	29,925	66,305	△ 36,380
	業務委託費	49,407,214	31,759,526	17,647,688
	手数料	355,723	370,676	△ 14,953
	保険料	104,332	104,166	166
	賃借料	502,055	441,712	60,343
	保守料	10,191,270	9,464,095	727,175
	諸会費	188,001	206,734	△ 18,733
	食糧費	10,440	10,441	△ 1
	減価償却費	99,720	99,720	0
	徴収不能引当金繰入	35,268	2,866	32,402
	サービス活動費用計(2)	319,886,891	304,471,975	15,414,916
サービス活動増減差額(3)=(1)-(2)	10,828,572	21,843,855	△ 11,015,283	
サ ー ビ ス 活 動 外 増 減 の 部	受取利息配当金収益	0	15	△ 15
	その他のサービス活動外収益	1,041,126	958,203	82,923
	受入研修費収益	506,770	396,500	110,270
	雑収益	534,356	561,703	△ 27,347
	サービス活動外収益計(4)	1,041,126	958,218	82,908
費用	サービス活動外費用計(5)	0	0	0
サービス活動外増減差額(6)=(4)-(5)	1,041,126	958,218	82,908	
経常増減差額(7)=(3)+(6)	11,869,698	22,802,073	△ 10,932,375	
特 別 増 減 の 部	特別収益計(8)	0	0	0
	拠点区分間繰入金費用	12,490,000	20,047,000	△ 7,557,000
	特別費用計(9)	12,490,000	20,047,000	△ 7,557,000
特別増減差額(10)=(8)-(9)	△ 12,490,000	△ 20,047,000	7,557,000	
税引前当期活動増減差額(11)=(7)+(10)	△ 620,302	2,755,073	△ 3,375,375	
法人税、住民税及び事業税(12)	0	0	0	
当期活動増減差額(13)=(11)-(12)	△ 620,302	2,755,073	△ 3,375,375	
繰 越 活 動 増 減 差 額 の 部	前期繰越活動増減差額(14)	130,735	△ 2,624,338	2,755,073
	当期末繰越活動増減差額(15)=(13)+(14)	△ 489,567	130,735	△ 620,302
	基本金取崩額(16)	0	0	0
	その他の積立金取崩額(17)	0	0	0
	その他の積立金積立額(18)	0	0	0
次期繰越活動増減差額(19)=(15)+(16)+(17)-(18)	△ 489,567	130,735	△ 620,302	

七沢学園(成人)拠点区分 事業活動計算書

(自)平成30年4月1日 (至)平成31年3月31日

(単位:円)

勘定科目		当年度決算(A)	前年度決算(B)	増減(A)-(B)
サ イ ビ ス 活 動 の 部	障害者福祉サービス等事業収益	176,740,575	173,678,749	3,061,826
	自立支援給付費収益	157,753,917	154,579,969	3,173,948
	介護給付費収益	130,995,797	127,407,910	3,587,887
	施設入所介護給付費収益	52,941,805	51,732,695	1,209,110
	生活介護給付費収益	69,681,282	68,597,693	1,083,589
	短期入所介護給付費収益	8,372,710	7,077,522	1,295,188
	訓練等給付費収益	26,758,120	27,172,059	△ 413,939
	自立訓練等給付費収益	26,758,120	27,172,059	△ 413,939
	利用者負担金収益	154,447	768,122	△ 613,675
	施設入所利用者負担金収益	99,873	601,462	△ 501,589
	自立訓練等利用者負担金収益	52,259	166,660	△ 114,401
	短期入所利用者負担金収益	2,315	0	2,315
	補足給付費収益	7,425,540	7,535,853	△ 110,313
	特定障害者特別給付費収益	7,425,540	7,535,853	△ 110,313
	特定費用収益	11,406,671	10,794,805	611,866
	特定費用収益	11,406,671	10,794,805	611,866
	指定管理料収益	197,379,000	196,817,000	562,000
	県指定管理料収益	197,379,000	196,817,000	562,000
	サービス活動収益計(1)	374,119,575	370,495,749	3,623,826
動 の 部	人件費	239,726,607	252,662,553	△ 12,935,946
	職員給料	156,897,762	172,056,527	△ 15,158,765
	給料	126,508,980	139,958,736	△ 13,449,756
	手当	30,388,782	32,097,791	△ 1,709,009
	職員賞与	34,132,088	33,506,140	625,948
	賞与引当金繰入	13,288,000	15,145,000	△ 1,857,000
	非常勤職員給与	5,665,352	62,866	5,602,486
	報酬	5,665,352	48,778	5,616,574
	賃金	0	14,088	△ 14,088
	法定福利費	29,743,405	31,892,020	△ 2,148,615
	管理給与費	29,743,405	31,892,020	△ 2,148,615
	事業費	30,057,903	29,168,251	889,652
	給食費	12,865,445	12,458,662	406,783
	保健衛生費	392,290	331,936	60,354
	教養娯楽費	373,542	293,725	79,817
	日用品費	2,972,057	1,999,326	972,731
	水道光熱費	11,166,640	11,801,303	△ 634,663
	消耗器具備品費	192,029	314,336	△ 122,307
	賃借料	884,689	879,633	5,056
教育指導費	562,341	470,580	91,761	
車輛費	58,478	47,960	10,518	
報償費	590,392	570,790	19,602	

七沢学園(成人)拠点区分 事業活動計算書

(自)平成30年 4月 1日 (至)平成31年 3月 31日

(単位:円)

勘定科目		当年度決算(A)	前年度決算(B)	増減(A)-(B)
サ ー ビ ス 活 動 増 減 の 部	事務費	54,480,372	40,350,308	14,130,064
	福利厚生費	787,899	1,167,378	△ 379,479
	職員被服費	10,152	0	10,152
	旅費交通費	323,053	432,017	△ 108,964
	研修研究費	131,141	108,205	22,936
	事務消耗品費	1,027,728	870,857	156,871
	修繕費	1,443,103	1,895,044	△ 451,941
	通信運搬費	333,488	489,123	△ 155,635
	会議費	3,992	7,103	△ 3,111
	広報費	29,925	21,625	8,300
	業務委託費	39,417,535	25,385,407	14,032,128
	手数料	394,347	408,430	△ 14,083
	保険料	104,332	107,422	△ 3,090
	賃借料	918,654	791,400	127,254
	保守料	9,317,003	8,406,752	910,251
	諸会費	226,188	247,712	△ 21,524
	食糧費	11,832	11,833	△ 1
	減価償却費	486,593	459,708	26,885
	徴収不能引当金繰入	0	118,733	△ 118,733
	サービス活動費用計(2)	324,751,475	322,759,553	1,991,922
サービス活動増減差額(3)=(1)-(2)	49,368,100	47,736,196	1,631,904	
サ ー ビ ス 活 動 外 増 減 の 部	受取利息配当金収益	10	9	1
	その他のサービス活動外収益	595,245	629,570	△ 34,325
	雑収益	595,245	629,570	△ 34,325
	サービス活動外収益計(4)	595,255	629,579	△ 34,324
	サービス活動外費用計(5)	0	0	0
サービス活動外増減差額(6)=(4)-(5)	595,255	629,579	△ 34,324	
経常増減差額(7)=(3)+(6)	49,963,355	48,365,775	1,597,580	
特 別 増 減 の 部	収 拠点区分間繰入金収益	48,579,000	53,787,000	△ 5,208,000
	益 特別収益計(8)	48,579,000	53,787,000	△ 5,208,000
	費 拠点区分間繰入金費用	96,826,000	99,959,000	△ 3,133,000
	用 特別費用計(9)	96,826,000	99,959,000	△ 3,133,000
特別増減差額(10)=(8)-(9)	△ 48,247,000	△ 46,172,000	△ 2,075,000	
税引前当期活動増減差額(11)=(7)+(10)	1,716,355	2,193,775	△ 477,420	
法人税、住民税及び事業税(12)	0	0	0	
当期活動増減差額(13)=(11)-(12)	1,716,355	2,193,775	△ 477,420	
繰 越 活 動 増 減 差 額 の 部	前期繰越活動増減差額(14)	△ 74,047,779	△ 76,241,554	2,193,775
	当期末繰越活動増減差額(15)=(13)+(14)	△ 72,331,424	△ 74,047,779	1,716,355
	基本金取崩額(16)	0	0	0
	その他の積立金取崩額(17)	0	0	0
	その他の積立金積立額(18)	0	0	0
次期繰越活動増減差額(19)=(15)+(16)+(17)-(18)	△ 72,331,424	△ 74,047,779	1,716,355	

七沢療育園拠点区分 事業活動計算書

(自)平成30年4月1日 (至)平成31年3月31日

(単位:円)

	勘定科目	当年度決算(A)	前年度決算(B)	増減(A)-(B)
収入	障害者福祉サービス等事業収益	147,574,286	144,033,392	3,540,894
	自立支援給付費収益	142,881,463	138,546,568	4,334,895
	介護給付費収益	142,881,463	138,546,568	4,334,895
	施設入所介護給付費収益	109,142,380	107,716,196	1,426,184
	短期入所介護給付費収益	33,739,083	30,830,372	2,908,711
	障害児施設給付費収益	3,076,748	3,700,368	△ 623,620
	障害児入所給付費収益	3,076,748	3,700,368	△ 623,620
	利用者負担金収益	562,029	806,696	△ 244,667
	施設入所利用者負担金収益	292,812	465,646	△ 172,834
	短期入所利用者負担金収益	269,217	341,050	△ 71,833
	特定費用収益	1,054,046	979,760	74,286
	特定費用収益	1,054,046	979,760	74,286
	医療事業収益	294,147,515	295,467,936	△ 1,320,421
	入院診療収益	294,147,515	295,467,936	△ 1,320,421
	指定管理料収益	22,493,000	8,251,000	14,242,000
県指定管理料収益	22,493,000	8,251,000	14,242,000	
サービス活動収益計(1)	464,214,801	447,752,328	16,462,473	
活動の増減	人件費	326,545,771	333,882,422	△ 7,336,651
	職員給料	225,550,959	233,076,508	△ 7,525,549
	給料	175,424,217	181,806,928	△ 6,382,711
	手当	50,126,742	51,269,580	△ 1,142,838
	職員賞与	40,942,060	41,533,232	△ 591,172
	賞与引当金繰入	18,431,000	17,841,000	590,000
	法定福利費	41,621,752	41,431,682	190,070
	管理給与費	41,621,752	41,431,682	190,070
	事業費	68,048,316	58,859,759	9,188,557
	給食費	14,438,160	13,752,570	685,590
	医薬品費	9,932,000	9,932,000	0
	診療・療養等材料費	6,664,000	6,664,000	0
	保健衛生費	150,640	156,580	△ 5,940
	教養娯楽費	147,175	160,334	△ 13,159
	日用品費	7,636,730	6,242,667	1,394,063
	水道光熱費	22,858,429	16,137,614	6,720,815
	燃料費	52,922	1,204,613	△ 1,151,691
	消耗器具備品費	227,912	214,659	13,253
	賃借料	5,532,432	3,994,814	1,537,618
	車輛費	82,556	67,708	14,848
	報償費	325,360	332,200	△ 6,840
事務費	46,800,725	35,866,318	10,934,407	
福利厚生費	1,112,328	1,648,061	△ 535,733	
職員被服費	20,304	0	20,304	

七沢療育園拠点区分 事業活動計算書

(自)平成30年 4月 1日 (至)平成31年 3月31日

(単位:円)

勘定科目		当年度決算(A)	前年度決算(B)	増減(A)-(B)
サービス活動増減の部	旅費交通費	208,338	356,969	△ 148,631
	研修研究費	186,954	356,320	△ 169,366
	事務消耗品費	1,321,412	1,385,497	△ 64,085
	印刷製本費	0	85,212	△ 85,212
	修繕費	1,322,750	1,681,395	△ 358,645
	通信運搬費	470,806	690,525	△ 219,719
	会議費	1,996	0	1,996
	広報費	27,425	109,505	△ 82,080
	業務委託費	32,429,936	20,872,276	11,557,660
	手数料	545,585	558,246	△ 12,661
	保険料	108,660	108,660	0
	賃借料	651,604	561,343	90,261
	保守料	7,983,711	6,952,269	1,031,442
	諸会費	392,212	483,334	△ 91,122
	食糧費	16,704	16,706	△ 2
	減価償却費	1,295,100	1,955,148	△ 660,048
	サービス活動費用計(2)	442,689,912	430,563,647	12,126,265
	サービス活動増減差額(3)=(1)-(2)	21,524,889	17,188,681	4,336,208
	サービス活動外増減の部	受取利息配当金収益	9	8
その他のサービス活動外収益		1,050,346	1,082,305	△ 31,959
受入研修費収益		210,000	193,500	16,500
雑収益		840,346	888,805	△ 48,459
サービス活動外収益計(4)		1,050,355	1,082,313	△ 31,958
サービス活動外費用計(5)	0	0	0	
サービス活動外増減差額(6)=(4)-(5)	1,050,355	1,082,313	△ 31,958	
経常増減差額(7)=(3)+(6)	22,575,244	18,270,994	4,304,250	
特別増減の部	拠点区分間繰入金収益	84,678,000	82,911,000	1,767,000
	特別収益計(8)	84,678,000	82,911,000	1,767,000
	拠点区分間繰入金費用	106,724,000	98,554,000	8,170,000
	特別費用計(9)	106,724,000	98,554,000	8,170,000
	特別増減差額(10)=(8)-(9)	△ 22,046,000	△ 15,643,000	△ 6,403,000
税引前当期活動増減差額(11)=(7)+(10)	529,244	2,627,994	△ 2,098,750	
法人税、住民税及び事業税(12)	0	0	0	
当期活動増減差額(13)=(11)-(12)	529,244	2,627,994	△ 2,098,750	
繰越活動増減差額の部	前期繰越活動増減差額(14)	15,339,290	12,711,296	2,627,994
	当期末繰越活動増減差額(15)=(13)+(14)	15,868,534	15,339,290	529,244
	基本金取崩額(16)	0	0	0
	その他の積立金取崩額(17)	0	0	0
	その他の積立金積立額(18)	0	0	0
次期繰越活動増減差額(19)=(15)+(16)+(17)-(18)	15,868,534	15,339,290	529,244	

七沢自立支援ホーム拠点区分 事業活動計算書

(自)平成30年4月1日 (至)平成31年3月31日

(単位:円)

	勘定科目	当年度決算(A)	前年度決算(B)	増減(A)-(B)
サ 収 ビ 益 ス 活 動 増 減 の 用 部	障害者福祉サービス等事業収益	166,180,810	176,977,425	△ 10,796,615
	自立支援給付費収益	117,337,504	125,833,772	△ 8,496,268
	介護給付費収益	42,621,884	45,425,997	△ 2,804,113
	施設入所介護給付費収益	39,503,425	42,352,391	△ 2,848,966
	短期入所介護給付費収益	3,118,459	3,073,606	44,853
	訓練等給付費収益	74,715,620	80,407,775	△ 5,692,155
	自立訓練等給付費収益	74,715,620	80,407,775	△ 5,692,155
	利用者負担金収益	6,726,170	7,312,495	△ 586,325
	施設入所利用者負担金収益	2,527,905	2,600,959	△ 73,054
	自立訓練等利用者負担金収益	4,154,426	4,678,345	△ 523,919
	短期入所利用者負担金収益	43,839	33,191	10,648
	補足給付費収益	7,959,074	8,221,274	△ 262,200
	特定障害者特別給付費収益	7,959,074	8,221,274	△ 262,200
	特定費用収益	34,158,062	35,609,884	△ 1,451,822
	特定費用収益	17,448,129	17,288,710	159,419
	補装具製作修理収益	16,709,933	18,321,174	△ 1,611,241
	指定管理料収益	328,048,000	314,645,000	13,403,000
	県指定管理料収益	328,048,000	314,645,000	13,403,000
	経常経費寄附金収益	100,000	400,000	△ 300,000
	サービス活動収益計(1)	494,328,810	492,022,425	2,306,385
人件費	378,337,180	370,250,790	8,086,390	
職員給料	253,298,255	249,956,296	3,341,959	
給料	201,558,598	200,481,144	1,077,454	
手当	51,739,657	49,475,152	2,264,505	
職員賞与	52,613,675	46,546,819	6,066,856	
賞与引当金繰入	21,538,000	20,853,000	685,000	
非常勤職員給与	3,468,901	6,196,336	△ 2,727,435	
報酬	3,468,901	6,196,336	△ 2,727,435	
法定福利費	47,418,349	46,698,339	720,010	
管理給与費	47,418,349	46,698,339	720,010	
事業費	53,287,777	51,035,153	2,252,624	
給食費	16,047,935	16,168,142	△ 120,207	
診療・療養等材料費	13,147,265	10,270,276	2,876,989	
保健衛生費	474,876	492,264	△ 17,388	
教養娯楽費	190,510	160,212	30,298	
日用品費	1,318,643	998,003	320,640	
水道光熱費	18,745,429	19,687,625	△ 942,196	
消耗器具備品費	732,727	548,348	184,379	
賃借料	1,552,041	1,522,422	29,619	
教育指導費	539,888	660,445	△ 120,557	
車輛費	84,849	69,588	15,261	
報償費	453,614	457,828	△ 4,214	

七沢自立支援ホーム拠点区分 事業活動計算書

(自)平成30年 4月 1日 (至)平成31年 3月31日

(単位:円)

勘定科目		当年度決算(A)	前年度決算(B)	増減(A)-(B)
サ ー ビ ス 活 動 増 減 の 部	事務費	93,133,106	68,823,731	24,309,375
	福利厚生費	1,143,226	1,693,841	△ 550,615
	旅費交通費	267,840	508,170	△ 240,330
	研修研究費	128,527	48,725	79,802
	事務消耗品費	1,778,100	1,281,671	496,429
	印刷製本費	99,792	81,432	18,360
	水道光熱費	9,198	9,198	0
	修繕費	2,634,636	3,273,090	△ 638,454
	通信運搬費	483,884	709,707	△ 225,823
	会議費	2,193	0	2,193
	広報費	95,288	170,951	△ 75,663
	業務委託費	67,477,457	43,457,177	24,020,280
	手数料	575,890	597,892	△ 22,002
	保険料	173,886	169,272	4,614
	賃借料	1,217,751	1,095,078	122,673
	保守料	16,809,432	15,463,942	1,345,490
	諸会費	218,838	246,406	△ 27,568
	食糧費	17,168	17,170	△ 2
	雑費	0	9	△ 9
	減価償却費	866,064	761,288	104,776
サービス活動費用計(2)	525,624,127	490,870,962	34,753,165	
サービス活動増減差額(3)=(1)-(2)	△ 31,295,317	1,151,463	△ 32,446,780	
サ ー ビ ス 活 動 外 増 減 の 部	受取利息配当金収益	16	13	3
	その他のサービス活動外収益	910,029	966,494	△ 56,465
	受入研修費収益	45,430	53,000	△ 7,570
	雑収益	864,599	913,494	△ 48,895
	サービス活動外収益計(4)	910,045	966,507	△ 56,462
	サービス活動外費用計(5)	0	0	0
サービス活動外増減差額(6)=(4)-(5)	910,045	966,507	△ 56,462	
経常増減差額(7)=(3)+(6)	△ 30,385,272	2,117,970	△ 32,503,242	
特 別 増 減 の 部	拠点区分間繰入金収益	37,049,000	28,813,000	8,236,000
	その他の特別収益	29,421	7,266	22,155
	徴収不能引当金戻入益	29,421	7,266	22,155
	特別収益計(8)	37,078,421	28,820,266	8,258,155
	拠点区分間繰入金費用	7,815,000	25,354,000	△ 17,539,000
	特別費用計(9)	7,815,000	25,354,000	△ 17,539,000
特別増減差額(10)=(8)-(9)	29,263,421	3,466,266	25,797,155	
税引前当期活動増減差額(11)=(7)+(10)	△ 1,121,851	5,584,236	△ 6,706,087	
法人税、住民税及び事業税(12)	0	0	0	
当期活動増減差額(13)=(11)-(12)	△ 1,121,851	5,584,236	△ 6,706,087	
繰 越 活 動 増 減 差 額 の 部	前期繰越活動増減差額(14)	76,252,518	70,668,282	5,584,236
	当期末繰越活動増減差額(15)=(13)+(14)	75,130,667	76,252,518	△ 1,121,851
	基本金取崩額(16)	0	0	0
	その他の積立金取崩額(17)	0	0	0
	その他の積立金積立額(18)	0	0	0
次期繰越活動増減差額(19)=(15)+(16)+(17)-(18)	75,130,667	76,252,518	△ 1,121,851	



【公益事業区分】

神奈川県リハビリテーション病院拠点区分 事業活動計算書

(自)平成30年 4月 1日 (至)平成31年 3月31日

(単位:円)

勘定科目		当年度決算(A)	前年度決算(B)	増減(A)-(B)
サ ー ビ ス 活 動 費 の 部	医療事業収益	3,746,024,323	3,522,626,377	223,397,946
	入院診療収益	3,161,203,395	2,946,701,018	214,502,377
	室料差額収益	36,328,940	34,971,260	1,357,680
	外来診療収益	525,822,496	518,271,162	7,551,334
	その他の医療事業収益	22,669,492	22,682,937	△ 13,445
	受託事業収益	22,669,492	22,682,937	△ 13,445
	指定管理料収益	1,307,416,000	1,571,375,000	△ 263,959,000
	県指定管理料収益	1,307,416,000	1,571,375,000	△ 263,959,000
	経常経費寄附金収益	0	300,000	△ 300,000
	その他の事業収益	6,947,496	772,000	6,175,496
	受託料収益	6,947,496	772,000	6,175,496
	その他の受託事業収益	6,947,496	772,000	6,175,496
		サービス活動収益計(1)	5,060,387,819	5,095,073,377
ス タ フ 活 動 費 の 部	人件費	3,373,005,940	3,291,776,936	81,229,004
	職員給料	2,173,201,280	2,180,129,222	△ 6,927,942
	給料	1,603,736,683	1,592,104,953	11,631,730
	手当	569,464,597	588,024,269	△ 18,559,672
	職員賞与	458,330,096	377,792,578	80,537,518
	賞与引当金繰入	172,948,000	175,953,000	△ 3,005,000
	非常勤職員給与	157,756,896	161,433,913	△ 3,677,017
	報酬	157,515,055	161,182,751	△ 3,667,696
	賃金	241,841	251,162	△ 9,321
	派遣職員費	18,574,880	17,686,794	888,086
	法定福利費	392,194,788	378,781,429	13,413,359
	管理給与費	392,194,788	378,781,429	13,413,359
	事業費	988,343,989	965,419,426	22,924,563
	給食費	79,923,210	79,874,584	48,626
	医薬品費	304,140,210	291,057,502	13,082,708
	診療・療養等材料費	317,144,607	287,946,980	29,197,627
	水道光熱費	236,117,868	237,419,805	△ 1,301,937
	燃料費	481,643	18,185,762	△ 17,704,119
	消耗器具備品費	18,846,269	16,986,776	1,859,493
	保険料	7,148,875	11,279,660	△ 4,130,785
	賃借料	20,409,532	20,610,954	△ 201,422
	車輛費	819,837	673,304	146,533
	報償費	85,974	64,900	21,074
受託研究費	3,225,964	1,319,199	1,906,765	
事務費	526,190,594	788,872,159	△ 262,681,565	
福利厚生費	11,046,030	16,389,057	△ 5,343,027	
職員被服費	3,487,427	3,140,533	346,894	
旅費交通費	878,847	1,579,139	△ 700,292	
研修研究費	12,493,936	9,603,666	2,890,270	
事務消耗品費	8,075,617	37,143,572	△ 29,067,955	
印刷製本費	1,053,837	1,274,180	△ 220,343	

神奈川県リハビリテーション病院拠点区分 事業活動計算書

(自)平成30年4月1日 (至)平成31年3月31日

(単位:円)

勘定科目		当年度決算(A)	前年度決算(B)	増減(A)-(B)
サービス活動増減の部	修繕費	28,415,414	39,641,482	△ 11,226,068
	通信運搬費	4,675,359	6,866,906	△ 2,191,547
	会議費	3,992	3,433	559
	広報費	326,916	2,611	324,305
	業務委託費	316,428,676	537,889,306	△ 221,460,630
	手数料	6,487,030	6,869,116	△ 382,086
	賃借料	15,128,748	11,862,523	3,266,225
	租税公課	1,712,000	1,785,000	△ 73,000
	保守料	114,601,792	113,197,006	1,404,786
	諸会費	1,201,005	1,315,830	△ 114,825
	食糧費	165,885	166,131	△ 246
	雑費	8,083	142,668	△ 134,585
	減価償却費	16,973,325	21,277,732	△ 4,304,407
	徴収不能引当金繰入	1,476,896	557,425	919,471
サービス活動費用計(2)	4,905,990,744	5,067,903,678	△ 161,912,934	
サービス活動増減差額(3)=(1)-(2)		154,397,075	27,169,699	127,227,376
サービス活動外増減の部	受取利息配当金収益	349	290	59
	その他のサービス活動外収益	10,820,671	21,375,745	△ 10,555,074
	受入研修費収益	2,218,980	588,800	1,630,180
	雑収益	8,601,691	20,786,945	△ 12,185,254
	サービス活動外収益計(4)	10,821,020	21,376,035	△ 10,555,015
	支払利息	193,660	177,528	16,132
サービス活動外費用計(5)	193,660	177,528	16,132	
サービス活動外増減差額(6)=(4)-(5)		10,627,360	21,198,507	△ 10,571,147
経常増減差額(7)=(3)+(6)		165,024,435	48,368,206	116,656,229
特別増減の部	固定資産受贈額	9,903,845	0	9,903,845
	事業区分間繰入金収益	37,417,000	36,963,000	454,000
	その他の特別収益	2,102,170	81,089	2,021,081
	徴収不能引当金戻入益	2,102,170	81,089	2,021,081
	特別収益計(8)	49,423,015	37,044,089	12,378,926
	固定資産売却損・処分損	46,721	3,610,265	△ 3,563,544
	事業区分間繰入金費用	189,467,000	74,150,000	115,317,000
	特別費用計(9)	189,513,721	77,760,265	111,753,456
	特別増減差額(10)=(8)-(9)	△ 140,090,706	△ 40,716,176	△ 99,374,530
	税引前当期活動増減差額(11)=(7)+(10)		24,933,729	7,652,030
法人税、住民税及び事業税(12)		0	0	0
当期活動増減差額(13)=(11)-(12)		24,933,729	7,652,030	17,281,699
繰越活動増減差額の部	前期繰越活動増減差額(14)	328,788,579	321,136,549	7,652,030
	当期末繰越活動増減差額(15)=(13)+(14)	353,722,308	328,788,579	24,933,729
	基本金取崩額(16)	0	0	0
	その他の積立金取崩額(17)	0	0	0
	その他の積立金積立額(18)	0	0	0
次期繰越活動増減差額(19)=(15)+(16)+(17)-(18)		353,722,308	328,788,579	24,933,729

地域支援センター拠点区分 事業活動計算書

(自)平成30年 4月 1日 (至)平成31年 3月31日

(単位:円)

勘定科目		当年度決算(A)	前年度決算(B)	増減(A)-(B)
収	医療事業収益	20,820,200	20,782,400	37,800
	その他の医療事業収益	20,820,200	20,782,400	37,800
	受託事業収益	20,820,200	20,782,400	37,800
サ 益	指定管理料収益	48,494,000	51,288,000	△ 2,794,000
	県指定管理料収益	48,494,000	51,288,000	△ 2,794,000
	サービス活動収益計(1)	69,314,200	72,070,400	△ 2,756,200
ビ ス 活 動 増 減 の 部	人件費	64,834,442	65,313,041	△ 478,599
	職員給料	39,536,133	40,755,208	△ 1,219,075
	給料	30,053,200	30,083,200	△ 30,000
	手当	9,482,933	10,672,008	△ 1,189,075
	職員賞与	8,297,908	7,166,633	1,131,275
	賞与引当金繰入	3,385,000	3,667,000	△ 282,000
	非常勤職員給与	5,741,996	5,871,980	△ 129,984
	報酬	5,741,996	5,871,980	△ 129,984
	法定福利費	7,873,405	7,852,220	21,185
	管理給与費	7,873,405	7,852,220	21,185
	事業費	1,528,485	2,175,886	△ 647,401
	水道光熱費	0	254,929	△ 254,929
	燃料費	0	38,859	△ 38,859
	消耗器具備品費	303,755	338,992	△ 35,237
	保険料	102,499	117,429	△ 14,930
	車輛費	9,173	7,523	1,650
	報償費	1,113,058	1,418,154	△ 305,096
	事務費	5,982,399	6,064,316	△ 81,917
	福利厚生費	123,592	183,118	△ 59,526
	旅費交通費	514,310	705,504	△ 191,194
	研修研究費	171,312	204,698	△ 33,386
	事務消耗品費	1,250,095	1,304,826	△ 54,731
	印刷製本費	831,454	465,860	365,594
	修繕費	14,897	26,209	△ 11,312
	通信運搬費	192,729	179,093	13,636
	会議費	77,114	62,414	14,700
	広報費	134,460	307,120	△ 172,660
	業務委託費	601,566	527,841	73,725
	手数料	62,296	62,779	△ 483
	保険料	22,480	91,270	△ 68,790
	貸借料	204,892	164,642	40,250
	租税公課	1,585,200	1,581,200	4,000
保守料	148,164	133,716	14,448	
諸会費	45,982	62,170	△ 16,188	
食糧費	1,856	1,856	0	
	サービス活動費用計(2)	72,345,326	73,553,243	△ 1,207,917
	サービス活動増減差額(3)=(1)-(2)	△ 3,031,126	△ 1,482,843	△ 1,548,283

地域支援センター拠点区分 事業活動計算書

(自)平成30年 4月 1日 (至)平成31年 3月31日

(単位:円)

勘定科目		当年度決算(A)	前年度決算(B)	増減(A)-(B)
サービス活動外増減の部	収			
	益			
	その他のサービス活動外収益	2,804,935	3,025,830	△ 220,895
	受入研修費収益	2,521,000	2,786,000	△ 265,000
	雑収益	283,935	239,830	44,105
	サービス活動外収益計(4)	2,804,935	3,025,830	△ 220,895
費用				
	サービス活動外費用計(5)	0	0	0
	サービス活動外増減差額(6)=(4)-(5)	2,804,935	3,025,830	△ 220,895
	経常増減差額(7)=(3)+(6)	△ 226,191	1,542,987	△ 1,769,178
特別増減の部	収			
	益			
	事業区分間繰入金収益	512,000	15,000	497,000
	特別収益計(8)	512,000	15,000	497,000
	費用			
	事業区分間繰入金費用	3,000	1,010,000	△ 1,007,000
	特別費用計(9)	3,000	1,010,000	△ 1,007,000
	特別増減差額(10)=(8)-(9)	509,000	△ 995,000	1,504,000
	税引前当期活動増減差額(11)=(7)+(10)	282,809	547,987	△ 265,178
	法人税、住民税及び事業税(12)	0	0	0
	当期活動増減差額(13)=(11)-(12)	282,809	547,987	△ 265,178
繰越活動増減差額の部				
	前期繰越活動増減差額(14)	58,018,924	57,470,937	547,987
	当期末繰越活動増減差額(15)=(13)+(14)	58,301,733	58,018,924	282,809
	基本金取崩額(16)	0	0	0
	その他の積立金取崩額(17)	0	0	0
	その他の積立金積立額(18)	0	0	0
	次期繰越活動増減差額(19)=(15)+(16)+(17)-(18)	58,301,733	58,018,924	282,809

厚木看護専門学校拠点区分 事業活動計算書

(自)平成30年 4月 1日 (至)平成31年 3月 31日

(単位:円)

	勘定科目	当年度決算(A)	前年度決算(B)	増減(A)-(B)
サ 収 益	学校運営事業収益	103,427,800	95,809,000	7,618,800
	学校運営使用料収益	88,822,800	80,760,000	8,062,800
	授業料収益	88,822,800	80,760,000	8,062,800
	学校運営手数料収益	14,605,000	15,049,000	△ 444,000
	入学検定料収益	3,705,000	4,541,000	△ 836,000
	入学料収益	9,520,000	9,440,000	80,000
	証明手数料収益	464,000	495,000	△ 31,000
	再試験手数料収益	639,000	465,000	174,000
	追試験手数料収益	64,500	108,000	△ 43,500
	再実習手数料収入	0	108,000	△ 108,000
	補修手数料収入	202,500	108,000	94,500
	既修得単位認定手数料収入	10,000	108,000	△ 98,000
	経常経費補助金収益	220,382,776	221,939,616	△ 1,556,840
	経常経費県補助金収益	220,382,776	221,939,616	△ 1,556,840
サービス活動収益計(1)	323,810,576	317,748,616	6,061,960	
ス 活 動 費 増 減 の 部	人件費	263,573,054	254,121,793	9,451,261
	職員給料	161,398,679	158,781,646	2,617,033
	給料	136,192,156	135,823,692	368,464
	手当	25,206,523	22,957,954	2,248,569
	職員賞与	37,395,868	31,914,586	5,481,282
	賞与引当金繰入	14,480,000	14,961,000	△ 481,000
	非常勤職員給与	18,143,274	17,963,649	179,625
	報酬	18,143,274	17,878,819	264,455
	賞金	0	84,830	△ 84,830
	法定福利費	32,155,233	30,500,912	1,654,321
	管理給与費	32,155,233	30,500,912	1,654,321
	事業費	28,566,388	20,462,518	8,103,870
	保健衛生費	2,340,720	2,457,431	△ 116,711
	水道光熱費	11,085,545	10,463,912	621,633
	消耗器具備品費	83,800	0	83,800
	賃借料	2,277,972	2,277,972	0
	教育指導費	2,521,817	2,654,067	△ 132,250
	報償費	10,256,534	2,609,136	7,647,398
	事務費	23,312,294	25,556,275	△ 2,243,981
	旅費交通費	1,121,855	1,855,597	△ 733,742
	研修研究費	569,033	543,968	25,065
	事務消耗品費	1,583,772	1,859,050	△ 275,278
	印刷製本費	1,710,616	1,070,683	639,933
	修繕費	920,370	939,171	△ 18,801
	通信運搬費	1,360,045	1,353,979	6,066
	会議費	36,291	33,313	2,978
	広報費	280,260	272,008	8,252
	業務委託費	6,464,556	8,165,124	△ 1,700,568
	手数料	151,732	185,624	△ 33,892
	保険料	18,388	19,308	△ 920
	賃借料	192,650	187,578	5,072
	保守料	8,595,936	8,780,076	△ 184,140
諸会費	306,790	288,290	18,500	

厚木看護専門学校拠点区分 事業活動計算書

(自)平成30年 4月 1日 (至)平成31年 3月 31日

(単位:円)

勘定科目		当年度決算(A)	前年度決算(B)	増減(A)-(B)
	雑費	0	2,506	△ 2,506
	減価償却費	678,731	933,865	△ 255,134
	サービス活動費用計(2)	316,130,467	301,074,451	15,056,016
	サービス活動増減差額(3)=(1)-(2)	7,680,109	16,674,165	△ 8,994,056
サービス活動外増減の部	その他のサービス活動外収益	729,497	674,011	55,486
	受入研修費収益	436,000	370,000	66,000
	雑収益	259,748	270,865	△ 11,117
	補助金事業収益	33,749	33,146	603
	サービス活動外収益計(4)	729,497	674,011	55,486
費用	サービス活動外費用計(5)	0	0	0
	サービス活動外増減差額(6)=(4)-(5)	729,497	674,011	55,486
	経常増減差額(7)=(3)+(6)	8,409,606	17,348,176	△ 8,938,570
特別増減の部	事業区分間繰入金収益	7,239,000	0	7,239,000
	特別収益計(8)	7,239,000	0	7,239,000
	事業区分間繰入金費用	15,595,000	15,216,000	379,000
	特別費用計(9)	15,595,000	15,216,000	379,000
	特別増減差額(10)=(8)-(9)	△ 8,356,000	△ 15,216,000	6,860,000
	税引前当期活動増減差額(11)=(7)+(10)	53,606	2,132,176	△ 2,078,570
	法人税、住民税及び事業税(12)	0	0	0
	当期活動増減差額(13)=(11)-(12)	53,606	2,132,176	△ 2,078,570
繰越活動増減差額の部	前期繰越活動増減差額(14)	△ 26,396,335	△ 28,528,511	2,132,176
	当期末繰越活動増減差額(15)=(13)+(14)	△ 26,342,729	△ 26,396,335	53,606
	基本金取崩額(16)	0	0	0
	その他の積立金取崩額(17)	0	0	0
	その他の積立金積立額(18)	0	0	0
	次期繰越活動増減差額(19)=(15)+(16)+(17)-(18)	△ 26,342,729	△ 26,396,335	53,606

